

## Paro Registrado.

**Junio 2021**

### FICHA TERRITORIAL: Comarca Gúdar-Javalambre

Unidad: nº personas

Fuente: Instituto Aragonés de Empleo

#### Por grupo de edad y sexo

	Total	Hombres	Mujeres
16-19	20	11	9
20-24	33	19	14
25-29	32	9	23
30-34	33	9	24
35-39	38	15	23
40-44	34	14	20
45-49	31	15	16
50-54	50	19	31
55-59	56	25	31
60-64	57	23	34
<b>Total</b>	<b>384</b>	<b>159</b>	<b>225</b>

#### Por sector de actividad económica y sexo

CNAE-2009	Total	Hombres	Mujeres
Agricultura, ganadería y pesca	21	19	2
Industria y energía	55	29	26
Construcción	21	18	3
Servicios	270	88	182
Sin empleo anterior	17	5	12
<b>Total</b>	<b>384</b>	<b>159</b>	<b>225</b>

#### Por sección de actividad económica y sexo

CNAE-2009	Total	Hombres	Mujeres
Agricultura, ganadería, silvicultura y pesca	21	19	2
Industrias extractivas	1	1	0
Industria manufacturera	54	28	26
Construcción	21	18	3
Comercio al por mayor y al por menor; reparación de vehículos de motor y motocicletas	43	11	32
Transporte y almacenamiento	7	4	3
Hostelería	84	23	61
Información y comunicaciones	3	2	1
Actividades financieras y de seguros	1	1	0
Actividades profesionales, científicas y técnicas	11	1	10
Actividades administrativas y servicios auxiliares	24	9	15
Administración Pública y defensa; Seguridad Social obligatoria	39	17	22
Educación	16	8	8
Actividades sanitarias y de servicios sociales	8	1	7
Actividades artísticas, recreativas y de entretenimiento	13	6	7
Otros servicios	10	3	7
Actividades de los hogares como empleadores de personal doméstico; actividades de los hogares como productores de bienes y servicios para uso propio	9	1	8
Actividades de organizaciones y organismos extraterritoriales	2	1	1
Sin clasificar	17	5	12
<b>Total</b>	<b>384</b>	<b>159</b>	<b>225</b>

La actividad económica indica aquélla en la que el parado realizó su último trabajo, según la Clasificación Nacional de Actividades Económicas de 2009 (CNAE-2009)

## Paro Registrado.

**Junio 2021**

FICHA TERRITORIAL: **Comarca Gúdar-Javalambre**

Unidad: nº personas

Fuente: Instituto Aragonés de Empleo

### Por nivel de formación y sexo

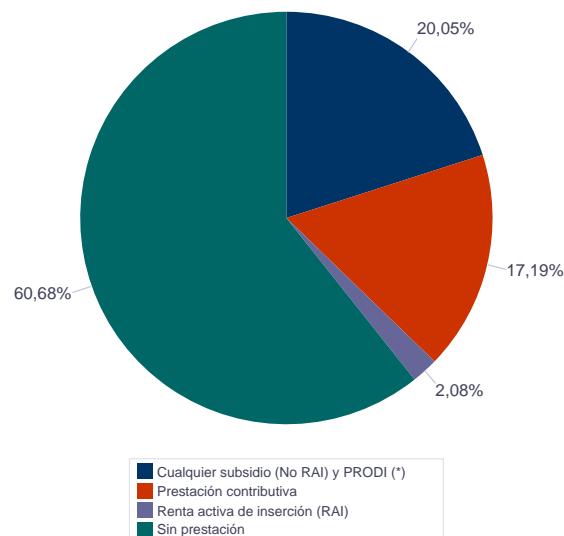
		Total	Hombres	Mujeres
<b>Educación primaria</b>	Educación Primaria o inferior	99	47	52
		<b>99</b>	<b>47</b>	<b>52</b>
<b>Primera etapa de educación secundaria</b>	Primera etapa de educación secundaria	179	80	99
		<b>179</b>	<b>80</b>	<b>99</b>
<b>Segunda etapa de educación secundaria</b>	Bachillerato	26	12	14
	Enseñanza media de formación profesional	28	8	20
		<b>54</b>	<b>20</b>	<b>34</b>
<b>Enseñanza superior</b>	Enseñanza superior de formación profesional	22	5	17
	Enseñanza superior universitaria	30	7	23
		<b>52</b>	<b>12</b>	<b>40</b>
<b>Total</b>		<b>384</b>	<b>159</b>	<b>225</b>

NOTA: La tabla de nivel de formación se basa en la Clasificación Nacional de Educación 2000 (INE). Se ha seleccionado el nivel educativo más alto adquirido por el demandante parado.

### Por tipo de prestación y sexo

	Total	Hombres	Mujeres
Sin prestación	233	96	137
Prestación contributiva	66	35	31
Cualquier subsidio (No RAI) y PRODI (*)	77	26	51
Renta activa de inserción (RAI)	8	2	6
<b>Total</b>	<b>384</b>	<b>159</b>	<b>225</b>

(\*) PRODI= Programa temporal de protección por desempleo e inserción, RAI = Renta activa de inserción.



## Paro Registrado.

**Junio 2021**

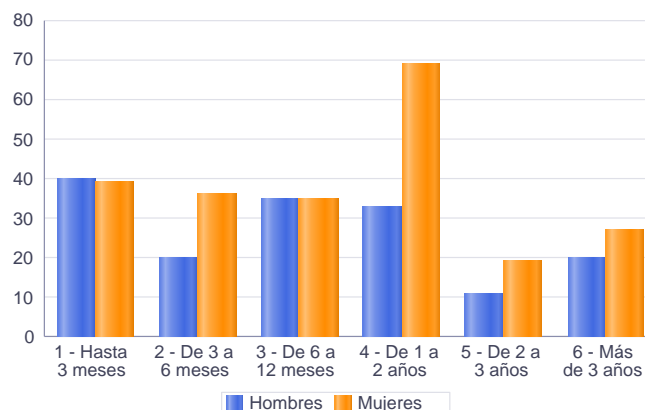
FICHA TERRITORIAL: **Comarca Gúdar-Javalambre**

Unidad: nº personas

Fuente: Instituto Aragonés de Empleo

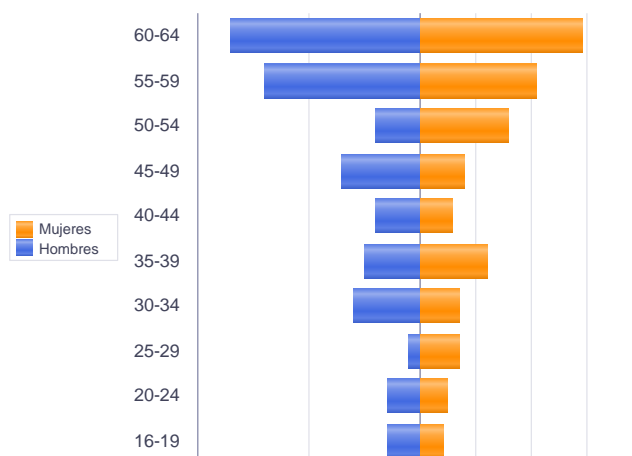
### Por tiempo en situación laboral como desempleado y sexo

		Total	Hombres	Mujeres
<b>Corta Duración</b>	Hasta 3 meses	79	40	39
	De 3 a 6 meses	56	20	36
	De 6 a 12 meses	70	35	35
		<b>205</b>	<b>95</b>	<b>110</b>
<b>Larga Duración</b>	De 1 a 2 años	102	33	69
	De 2 a 3 años	30	11	19
	Más de 3 años	47	20	27
		<b>179</b>	<b>64</b>	<b>115</b>
<b>Total</b>		<b>384</b>	<b>159</b>	<b>225</b>



### Parados de larga duración\* por grupo de edad y sexo

	Total	Hombres	Mujeres
16-19	7	3	4
20-24	8	3	5
25-29	8	1	7
30-34	13	6	7
35-39	17	5	12
40-44	10	4	6
45-49	15	7	8
50-54	20	4	16
55-59	35	14	21
60-64	46	17	29
<b>Total</b>	<b>179</b>	<b>64</b>	<b>115</b>



\* Más de 12 meses como desempleado

Piramide por valores Absolutos

## Paro Registrado.

**Junio 2021**

FICHA TERRITORIAL: **Comarca Gúdar-Javalambre**

Unidad: nº personas

Fuente: Instituto Aragonés de Empleo

### Por sector de actividad económica, nacionalidad y sexo

	Españoles			Extranjeros comunitarios (UE-28)			Extranjeros no comunitarios		
	Total	Hombres	Mujeres	Total	Hombres	Mujeres	Total	Hombres	Mujeres
Agricultura, ganadería y pesca	10	8	2	6	6	0	5	5	0
Construcción	17	14	3	2	2	0	2	2	0
Industria y energía	36	18	18	12	9	3	7	2	5
Servicios	212	69	143	24	12	12	34	7	27
Sin empleo anterior	10	4	6				7	1	6
<b>Total</b>	<b>285</b>	<b>113</b>	<b>172</b>	<b>44</b>	<b>29</b>	<b>15</b>	<b>55</b>	<b>17</b>	<b>38</b>

### Ranking de ocupaciones más solicitadas por los demandantes parados, por sexo

Cod. Ocupación	Ocupación	Total	Hombres	Mujeres
92101050	Personal de limpieza o limpiadores en general	96	13	83
97001104	Peones de la industria manufacturera, en general	88	56	32
52201079	Dependientes de comercio, en general	73	10	63
51201049	Camareros, en general	67	28	39
51101026	Cocineros, en general	61	8	53
43091029	Empleados administrativos, en general	55	7	48
95431028	Peones forestales	54	37	17
97001056	Peones de la industria de la alimentación, bebidas y tabaco	51	28	23
61201028	Jardineros, en general	49	27	22
96021013	Peones de la construcción de edificios	48	43	5
95111016	Peones agrícolas, en general	38	31	7
92101027	Camareros de pisos (hostelería)	38	0	38
57101013	Asistentes domiciliarios	28	2	26
84121035	Conductores de furgonetas, hasta 3,5 t.	18	16	2
91001018	Empleados de hogar	16	0	16
55001018	Cajeros de comercio	16	2	14
81531046	Operadores de máquina industrial de coser a la plana, excepto peletería, calzado, marroquinería y guantería de piel	15	0	15
98111024	Mozos de carga y descarga, almacén y/o mercado de abastos	15	15	0
44221010	Recepcionistas de hotel	13	4	9
71211015	Albañiles	11	10	1
56291025	Cuidadores de minusválidos físicos, psíquicos y sensoriales	11	1	10
42211011	Clasificadores-repartidores de correspondencia	11	2	9
37241034	Monitores de educación y tiempo libre	11	2	9

NOTA: Cada demandante puede solicitar hasta 6 ocupaciones.